

VJEŽBA 1 - Osnovno oblikovanje teksta

1. zadatak. Prepiši sljedeću rečenicu: Tipkovnica je ulazna jedinica.

- Oblikuj rečenicu tako da primijeniš font **Calibri** veličine 18.
- Cijelu rečenicu podcrtaj isprekidanom crtom zelene boje.

2. zadatak. Prepiši sljedeću rečenicu: Ekran je izlazna jedinica.

- Oblikuj rečenicu tako da primijeniš font **Comic Sans MS** veličine 14.
- Cijelu rečenicu nakosi i promijeni boju teksta u plavu.









3. zadatak. Prepiši sljedeću rečenicu: Procesor je mozak računala.

- Oblikuj rečenicu tako da primijeniš font **Verdana** veličine 14.
- Cijelu rečenicu podebljaj i bez brisanja i ponovnog pisanja **prebaci u velika slova.**

4. zadatak. Prepiši sljedeću rečenicu: Pomoćni spremnici: tvrdi disk, CD, DVD, HD DVD, Blue Ray, disketa i USB stick.

- Oblikuj rečenicu tako da primijeniš font **Century** veličine 18.
- Riječ **Pomoćni** oblikuj tako da primijeniš neki od efekata **Sjene**.
- Riječ **spremnici** oblikuj tako da primijeniš efekt **Sjaja**.
- Riječ **CD** oblikuj tako da primijeniš efekt **Pre crtano**.
- Riječ **DVD** oblikuj tako da primijeniš efekt **Dvostruko pre crtano**.

5. zadatak. Pronađite i umetnite iste **simbole** kao u tablici. Koristite fontove **Symbol** i **Wingdings** veličine **48**.

α	π		\leftrightarrow	\neq	
					

6. zadatak. Koristeći efekte indeks i eksponent napiši istu jednadžbu kao na slici.

$$3x^2 + 2x + 5 = 0$$
$$x_1 = ?$$
$$x_2 = ?$$

7. zadatak. Spremi dokument pod nazivom **Vježba 1 – osnovno oblikovanje teksta - tvoje ime** u mapu svog razreda.